


Sichtschutz Waagrecht 68 mm – Varianten-Vorschläge

Durch die Kombination verschiedener Motive können Zäune aufgelockert werden.
Unter folgenden Modellen können sie wählen:

- D0 Dichtes Element, 0 mm waagrechte Durchsicht
- D5 5 mm waagrechte Durchsicht
- D10 10 mm ..
- D15
- D20
- D25
- 3L Element mit 3 luftigen Lamellen oben (Durchsicht 25 mm)
- 4L Element mit 3 luftigen Lamellen oben (Durchsicht 25 mm)
- 1G 1 Gitterreihen als oberer Abschluss
- 2G 2 Gitterreihen als oberer Abschluss
- SG Senkrechtgitter, Leistenbreite 45 mm, Loch ca.50/50 mm oder nach Wunsch
- DG Diagonalgitter, Leistenbreite 30 mm, Loch 40/40, 50/50, 60/60 oder 80/80 mm
Leistenbreite 45 mm, Loch 45/45 mm

Hinweis: Wenn sie die Blätter ausdrucken sehen sie die Bilder schärfer !!!

Variante 1




D0 – D15 – D0 – D15 – D0 – D15

Elemente mit Durchsicht lockern einen dichten Zaun auf.

Abwechselnd dichte Elemente und Elemente mit Durchsicht:

Die Feldbreiten der verschiedenen Modelle können gleich oder bewusst unterschiedlich gewählt werden.


Variante 2



D0 – 4L – D0 – 4L – D0

Bei diesem Beispiel sind manche Felder oben luftig ausgeführt.


Variante 3



D0 - 2G – D0 – 2G – D0


Der obere Abschluss wird teilweise mit Gitterreihen luftig gestaltet.

Variante 4



D0 – Q – D0 – Q – D0

Variante 5



D0 – SG – D0 – D0 – D0 – SG – D0 – D0

Die Kombination von Sichtschutzelementen und Gittern lockert den Zaun am deutlichsten auf.
Diese Gitter sind auch eine optimale Rankhilfe für punktuelle Bepflanzung z. Bsp. mit Rosen.

Variante 6



D0 – DG – D0 – D0 – D0 – DG – D0

Sichtschutzelemente kombiniert mit Diagonalgittern.